

Gérer les menus dans un parcours M@gistère

Génaël VALET – Déc 2013



Sommaire



1. Créer un menu
2. Éditer un menu
3. Afficher un menu

Créer un menu



Gérer ▼

- Gérer les paramètres de page
- Déplacer la page
- Supprimer la page
- Gérer toutes les pages
- Gérer tous les menus**

1

En mode édition

Menu de gestion ?

Ajouter un nouveau menu...

Nom	Gérer	Utilisés comme onglets
Sommaire	Choisir... ▼	Non

2

Ajoutez un nouveau menu

3

Saisissez le titre qui s'affichera

Editer menu

Nom

Afficher le menu comme

Afficher le nom

Utiliser comme onglets

Annuler **Enregistrer**

Éditer les liens du menu



Menu de gestion ?

Ajouter un nouveau menu...

Nom	Gérer	Utilisés comme onglets
Mes outils	Choisir... ▾	Non
Sommaire		

Editer menu:
 Gérer les liens
 Supprimer

4

Cliquez sur "Choisir"
pour ajouter des liens

5

Choisissez le type
"Page"

Gérer les liens pour le menu *Mes outils*

Ajouter un lien... ▾

- Page
- Menu flexpage
- Activité
- URL

Lien vers une page du
parcours

Lien vers une activité
du parcours

Sous-menu à ajouter à
ce menu

Lien à ajouter dans le
menu

Éditer les liens du menu : vers une page



5

Choisissez la page souhaitée

Edition de Page

Page

Inclure enfants

Enfants à inclure Séquence CE2
 Séquence CM1
 Séquence CM2

Annuler

Inclure les pages enfants
Vous pouvez inclure les pages actuelles et futures

6

Cliquez sur "X" pour enregistrer

Gérer les liens pour le menu **Sommaire**

Type	Gérer	Prévisualisation/Info
Page	Choisir... ▼	Accueil sans enfants
Page	Choisir... ▼	Actualisation des ... sans enfants
Page	Choisir... ▼	L'énergie dans les programmes sans enfants
Page	Choisir... ▼	Analyse de séquences ... avec enfants
Page	Choisir... ▼	Mise en oeuvre avec enfants
Page	Choisir... ▼	Retour réflexif avec enfants
Page	Choisir... ▼	Conclusion avec enfants

Afficher le menu sur une page



Ajouter ▼ Gérer ▼

- Ajouter des pages
- Ajouter une activité
- Ajouter une activité existante
- Ajouter un bloc
- Ajouter menu existant**

1 Cliquez sur "Ajouter un menu existant"

2 Cliquez sur le menu à ajouter

Ajouter menu existant ?

Ajouter à:

Top Left Main Right

Menus:

- Commentaire
- Sommaire**

Choisissez la zone de destination du menu

SOMMAIRE

- Accueil
- Actualisation des connaissances
- Retour réflexif
- Conclusion

3 Le menu s'affiche à la dernière position

Afficher un menu sur toutes les pages



1

Cliquez sur l'icône 

Configuration du bloc « »


Réglage du bloc

Afficher menu

Autoriser l'affichage
l'instanciation de ce bloc.



Où ce bloc apparaît

Emplacement original du
bloc 


Cours: Enseigner l'énergie au cycle 3


Afficher sur les types de
page

Important :

*Le menu apparaîtra aussi
dans les activités et pas
seulement dans les pages
de cours*

Sélectionner pages

Région par défaut 

Poids par défaut 

Sur cette page

Visible

Région

Poids

Enregistrer

Annuler

2 Définir les options pour
toutes les pages et pour
la page courante

3 Enregistrez les
modifications